

MUNICIPIO DE YAUTEPEC MORELOS

ESTADO ANALÍTICO DEL EJERCICIO DEL PRESUPUESTO DE EGRESOS
CLASIFICACIÓN ADMINISTRATIVA

Del 1 de Enero al 31 de Diciembre de 2018
(Cifras en pesos)

Concepto	Egreso Aprobado (1)	Ampliaciones/ Reducciones (2)	Egreso Modificado (3=1+2)	Egreso Devengado (4)	Egreso Pagado (5)	Subejercicio (6=3-4)
3	305,000,000.00	175,283,621.95	480,283,621.95	478,828,989.04	458,808,392.45	1,454,632.91
3.1	305,000,000.00	175,283,621.95	480,283,621.95	478,828,989.04	458,808,392.45	1,454,632.91
3.1.1	305,000,000.00	175,283,621.95	480,283,621.95	478,828,989.04	458,808,392.45	1,454,632.91
3.1.1.1	305,000,000.00	175,283,621.95	480,283,621.95	478,828,989.04	458,808,392.45	1,454,632.91
3.1.1.1.30	305,000,000.00	175,283,621.95	480,283,621.95	478,828,989.04	458,808,392.45	1,454,632.91
000	0.00	0.00	0.00	0.00	0.00	0.00
001	14,490,000.00	7,106,211.48	21,596,211.48	21,596,211.48	20,983,272.48	0.00
002	4,740,000.00	7,949,900.66	12,689,900.66	12,689,900.66	12,446,551.42	0.00
003	1,250,000.00	-500,532.77	749,467.23	749,467.23	743,410.12	0.00
004	2,020,000.00	2,891,650.60	4,911,650.60	4,911,650.60	4,728,515.73	0.00
005	540,000.00	146,377.61	686,377.61	686,377.61	661,094.77	0.00
006	410,000.00	-173,728.69	236,271.31	236,271.31	236,271.31	0.00
007	3,960,000.00	1,095,759.44	5,055,759.44	5,055,759.44	4,047,019.92	0.00
008	430,000.00	35,787.50	465,787.50	465,787.50	457,479.45	0.00
009	660,000.00	288,688.18	948,688.18	948,688.18	930,763.68	0.00
010	940,000.00	56,386.03	996,386.03	996,386.03	984,442.80	0.00
011	350,000.00	-209,863.08	140,136.92	140,136.92	136,785.36	0.00
012	660,000.00	-114,816.47	545,183.53	545,183.53	538,167.59	0.00
013	790,000.00	-192,078.76	597,921.24	597,921.24	584,769.33	0.00
014	1,870,000.00	765,151.33	2,635,151.33	2,635,151.33	2,603,722.31	0.00
015	1,470,000.00	1,839,463.28	3,309,463.28	3,309,463.28	2,228,127.36	0.00
016	570,000.00	-130,242.46	439,757.54	439,757.54	432,047.05	0.00
017	570,000.00	-125,427.86	444,572.14	444,572.14	438,776.35	0.00
018	2,520,000.00	-162,061.15	2,357,938.85	2,357,938.85	2,345,881.02	0.00
019	54,500,000.00	18,213,333.33	72,713,333.33	72,713,332.72	70,930,349.18	0.61
020	46,505,000.00	69,023,522.06	115,528,522.06	114,657,549.04	112,080,210.54	870,973.02
021	660,000.00	107,816.10	767,816.10	767,816.10	707,143.38	0.00
022	151,000.00	-11,685.44	139,314.56	139,314.56	134,651.72	0.00
023	900,000.00	-39,455.24	860,544.76	860,544.76	852,811.51	0.00
024	330,000.00	-17,000.76	312,999.24	312,999.24	298,422.05	0.00
025	1,740,000.00	-832,981.54	907,018.46	907,018.46	897,875.33	0.00
026	45,800,000.00	16,734,587.09	62,534,587.09	62,532,035.09	57,855,829.15	2,552.00
027	2,900,000.00	-1,317,076.55	1,582,923.45	1,582,923.45	1,557,292.30	0.00
028	5,850,000.00	13,108.16	5,863,108.16	5,863,108.16	5,602,311.43	0.00
029	4,620,000.00	2,010,782.12	6,630,782.12	6,630,782.12	6,523,920.85	0.00
030	720,000.00	-292,397.92	427,602.08	427,602.08	411,076.66	0.00
031	3,850,000.00	399,336.70	4,249,336.70	4,249,336.70	4,119,688.03	0.00
032	1,070,000.00	142,233.90	1,212,233.90	1,212,233.90	1,186,646.91	0.00
033	2,390,000.00	1,751,846.63	4,141,846.63	4,141,846.63	4,063,391.29	0.00
034	1,798,000.00	618,373.88	2,416,373.88	2,416,373.88	2,121,182.52	0.00

000032

MUNICIPIO DE YAUTEPEC MORELOS

ESTADO ANALÍTICO DEL EJERCICIO DEL PRESUPUESTO DE EGRESOS
CLASIFICACIÓN ADMINISTRATIVA

Del 1 de Enero al 31 de Diciembre de 2018
(Cifras en pesos)

Concepto	Egreso Aprobado (1)	Ampliaciones/Reducciones (2)	Egreso Modificado (3=1+2)	Egreso Devengado (4)	Egreso Pagado (5)	Subejercicio (6=3-4)
035 DIF MUNICIPAL	18,394,000.00	1,295,039.23	19,689,039.23	19,689,039.23	18,727,338.20	0.00
036 ADULTO MAYOR	229,000.00	34,599.90	263,599.90	263,599.90	233,278.34	0.00
037 PROCURADURIA DE LA DEFENSA DEL MENOR Y LA FAMILIA	553,000.00	85,160.34	638,160.34	638,160.34	626,350.29	0.00
038 DESARROLLO ECONOMICO	3,100,000.00	1,557,897.12	4,657,897.12	4,657,897.12	4,596,475.85	0.00
039 DESARROLLO AGROPECUARIO	3,461,000.00	-864,740.82	2,596,259.18	2,596,149.78	2,549,151.73	109.40
040 TURISMO	4,277,000.00	4,973,899.98	9,250,899.98	9,250,899.98	9,096,787.85	0.00
041 TESORERIA MUNICIPAL	11,735,000.00	18,444,431.54	30,179,431.54	29,598,433.66	28,987,814.49	580,997.88
042 RENTAS Y CATASTRO	5,200,000.00	10,703,175.25	15,903,175.25	15,903,175.25	15,772,243.53	0.00
043 LICENCIAS Y REGLAMENTOS	1,699,000.00	-542,575.38	1,156,424.62	1,156,424.62	1,113,838.54	0.00
044 PROMOCION Y CAPTACION DE INGRESOS	999,000.00	380,427.64	1,379,427.64	1,379,427.64	1,356,791.63	0.00
045 OFICIALIA MAYOR	33,057,000.00	14,448,598.08	47,505,598.08	47,505,598.08	43,509,432.91	0.00
046 SERVICIOS GENERALES	2,169,000.00	391,521.69	2,560,521.69	2,560,521.69	2,468,689.49	0.00
047 PARQUE VEHICULAR	746,000.00	113,013.71	859,013.71	859,013.71	826,985.86	0.00
048 EVENTOS ESPECIALES	1,299,000.00	147,773.20	1,446,773.20	1,446,773.20	1,030,329.87	0.00
049 RECURSOS HUMANOS	5,060,000.00	-2,846,073.67	2,213,926.33	2,213,926.33	2,172,314.06	0.00
050 PLANIFICACION Y DESARROLLO	726,000.00	-70,233.75	655,766.25	655,766.25	652,332.52	0.00
051 UNIDAD DE INFORMACION PUBLICA	272,000.00	-39,259.50	232,740.50	232,740.50	218,336.39	0.00
TOTAL DEL GASTO	305,000,000.00	175,283,621.95	480,283,621.95	478,828,989.04	458,808,392.45	1,454,632.91



Baja protesta de decir verdad declaramos que los Estados financieros y sus anexos, son razonablemente correctos y son responsabilidad del emisor.

AGUSTIN ALONSO GUTIERREZ
PRESIDENTE MUNICIPAL
YAUTEPEC, MOR.
2018 - 2019

LIC. FRANCISCO GONZALEZ JIMENEZ
TESOERO MUNICIPAL

000033

MUNICIPIO DE YAUTEPEC MORELOS

ESTADO ANALÍTICO DEL EJERCICIO DEL PRESUPUESTO DE EGRESOS
 CLASIFICACIÓN POR OBJETO DEL GASTO (CAPÍTULO Y CONCEPTO)
 Del 1 de Enero al 31 de Diciembre de 2018
 (Cifras en pesos)

	Concepto	Egreso Aprobado (1)	Ampliaciones/ Reducciones (2)	Egreso Modificado (3=1+2)	Egreso Devengado (4)	Egreso Pagado (5)	Subejercicio (6=3-4)
1	SERVICIOS PERSONALES	133,886,560.00	21,061,425.43	154,947,985.43	154,947,985.43	152,682,057.55	0.00
1.1	REMUNERACIONES AL PERSONAL DE CARÁCTER PERMANENTE	61,215,560.00	7,661,131.64	68,876,691.64	68,876,691.64	67,824,506.33	0.00
1.2	REMUNERACIONES AL PERSONAL DE CARÁCTER TRANSITORIO	25,982,000.00	6,522,327.67	32,504,327.67	32,504,327.67	32,429,746.35	0.00
1.3	REMUNERACIONES ADICIONALES Y ESPECIALES	26,830,000.00	8,553,406.79	35,383,406.79	35,383,406.79	35,140,406.79	0.00
1.4	SEGURIDAD SOCIAL	420,000.00	33,926.12	453,926.12	453,926.12	453,926.12	0.00
1.5	OTRAS PRESTACIONES SOCIALES Y ECONÓMICAS	13,439,000.00	-516,424.89	12,922,575.11	12,922,575.11	12,026,413.86	0.00
1.6	PREVISIONES	0.00	0.00	0.00	0.00	0.00	0.00
1.7	PAGO DE ESTÍMULOS A SERVIDORES PÚBLICOS	6,000,000.00	-1,192,941.90	4,807,058.10	4,807,058.10	4,807,058.10	0.00
1.8	IMPUESTO SOBRE NÓMINAS Y OTROS QUE SE DERIVEN DE UNA RELACIÓN LABORAL	0.00	0.00	0.00	0.00	0.00	0.00
2	MATERIALES Y SUMINISTROS	39,902,500.00	26,683,860.54	66,586,360.54	66,586,360.54	61,086,503.72	0.00
2.1	MATERIALES DE ADMINISTRACIÓN, EMISIÓN DE DOCUMENTOS Y ARTÍCULOS OFICIALES	3,862,000.00	3,038,302.70	6,900,302.70	6,900,302.70	6,188,627.21	0.00
2.2	ALIMENTOS Y UTENSILIOS	2,271,000.00	1,001,292.71	3,272,292.71	3,272,292.71	3,264,156.64	0.00
2.3	MATERIAS PRIMAS Y MATERIALES DE PRODUCCIÓN Y COMERCIALIZACIÓN	300,000.00	-300,000.00	0.00	0.00	0.00	0.00
2.4	MATERIALES Y ARTÍCULOS DE CONSTRUCCIÓN Y DE REPARACIÓN	7,842,000.00	9,339,133.64	17,181,133.64	17,181,133.64	14,819,853.47	0.00
2.5	PRODUCTOS QUÍMICOS, FÁRMACÉUTICOS Y DE LABORATORIO	1,200,000.00	662,165.53	1,862,165.53	1,862,165.53	1,784,108.05	0.00
2.6	COMBUSTIBLES, LUBRICANTES Y ADITIVOS	22,409,000.00	10,126,087.14	32,535,087.14	32,535,087.14	30,312,474.45	0.00
2.7	VESTUARIO, BLANCOS, PRENDAS DE PROTECCIÓN Y ARTÍCULOS DEPORTIVOS	845,500.00	356,347.11	1,201,847.11	1,201,847.11	1,185,365.83	0.00
2.8	MATERIALES Y SUMINISTROS PARA SEGURIDAD PÚBLICA	80,000.00	-80,000.00	0.00	0.00	0.00	0.00
2.9	HERRAMIENTAS, REFACCIONES Y ACCESORIOS MENORES	1,093,000.00	2,540,531.71	3,633,531.71	3,633,531.71	3,531,918.07	0.00
3	SERVICIOS GENERALES	50,526,200.00	55,513,513.97	106,039,713.97	105,164,560.41	96,379,371.57	875,153.56
3.1	SERVICIOS BÁSICOS	18,907,000.00	8,099,756.04	27,006,756.04	27,006,756.04	26,923,707.04	0.00
3.2	SERVICIOS DE ARRENDAMIENTO	2,200,000.00	8,825,856.81	11,025,856.81	11,025,856.81	8,865,788.66	0.00
3.3	SERVICIOS PROFESIONALES, CIENTÍFICOS, TÉCNICOS Y OTROS SERVICIOS	537,000.00	6,206,452.43	6,743,452.43	6,743,452.43	6,132,652.43	0.00

000035

MUNICIPIO DE YAUTEPEC MORELOS

ESTADO ANALÍTICO DEL EJERCICIO DEL PRESUPUESTO DE EGRESOS
CLASIFICACIÓN POR OBJETO DEL GASTO (CAPÍTULO Y CONCEPTO)
Del 1 de Enero al 31 de Diciembre de 2018

(Cifras en pesos)

Concepto	Egreso Aprobado (1)	Ampliaciones/Reducciones (2)	Egreso Modificado (3=1+2)	Egreso Devengado (4)	Egreso Pagado (5)	Subejercicio (6=3-4)
3.4 SERVICIOS FINANCIEROS, BANCARIOS Y COMERCIALES	2,969,000.00	1,860,574.37	4,829,574.37	3,954,421.42	3,721,688.90	875,152.95
3.5 SERVICIOS DE INSTALACIÓN, REPARACIÓN; MANTENIMIENTO Y CONSERVACIÓN	3,380,000.00	7,535,565.61	10,915,565.61	10,915,565.61	8,214,699.21	0.00
3.6 SERVICIOS DE COMUNICACIÓN SOCIAL Y PUBLICIDAD	2,290,000.00	1,784,700.41	4,074,700.41	4,074,700.41	3,123,400.42	0.00
3.7 SERVICIOS DE TRASLADO Y VIÁTICOS	508,000.00	390,182.26	898,182.26	898,181.65	897,857.65	0.61
3.8 SERVICIOS OFICIALES	16,454,200.00	21,020,600.43	37,474,800.43	37,474,800.43	35,438,866.16	0.00
3.9 OTROS SERVICIOS GENERALES	3,281,000.00	-210,174.39	3,070,825.61	3,070,825.61	3,060,711.10	0.00
4 TRANSFERENCIAS, ASIGNACIONES, SUBSIDIOS Y OTRAS AYUDAS	32,101,740.00	22,009,867.89	54,111,607.89	54,111,607.89	51,503,148.84	0.00
4.1 TRANSFERENCIAS INTERNAS Y ASIGNACIONES AL SECTOR PÚBLICO	0.00	0.00	0.00	0.00	0.00	0.00
4.2 TRANSFERENCIAS AL RESTO DEL SECTOR PÚBLICO	0.00	0.00	0.00	0.00	0.00	0.00
4.3 SUBSIDIOS Y SURVENCIONES	0.00	0.00	0.00	0.00	0.00	0.00
4.4 AYUDAS SOCIALES	23,859,800.00	21,418,817.25	45,278,617.25	45,278,617.25	42,952,650.64	0.00
4.5 PENSIONES Y JUBILACIONES	8,241,940.00	591,050.64	8,832,990.64	8,832,990.64	8,550,498.20	0.00
4.6 TRANSFERENCIAS A FIDEICOMISOS, MANDATOS Y OTROS ANÁLOGOS	0.00	0.00	0.00	0.00	0.00	0.00
4.7 TRANSFERENCIAS A LA SEGURIDAD SOCIAL	0.00	0.00	0.00	0.00	0.00	0.00
4.8 DONATIVOS	0.00	0.00	0.00	0.00	0.00	0.00
4.9 TRANSFERENCIAS AL EXTERIOR	0.00	0.00	0.00	0.00	0.00	0.00
5 BIENES MUEBLES, INMUEBLES E INTANGIBLES	3,083,000.00	-1,655,000.40	2,917,999.60	2,685,999.60	1,824,835.60	232,000.00
5.1 MOBILIARIO Y EQUIPO DE ADMINISTRACIÓN	260,000.00	29,459.43	289,459.43	289,459.43	272,175.43	0.00
5.2 MOBILIARIO Y EQUIPO EDUCACIONAL Y RECREATIVO	0.00	34,840.00	34,840.00	34,840.00	34,840.00	0.00
5.3 EQUIPO E INSTRUMENTAL MÉDICO Y DE LABORATORIO	0.00	0.00	0.00	0.00	0.00	0.00
5.4 VEHÍCULOS Y EQUIPO DE TRANSPORTE	2,024,000.00	-1,728,400.00	295,600.00	295,600.00	295,600.00	0.00
5.5 EQUIPO DE DEFENSA Y SEGURIDAD	0.00	0.00	0.00	0.00	0.00	0.00
5.6 MAQUINARIA, OTROS EQUIPOS Y HERRAMIENTAS	335,000.00	-242,179.83	92,820.17	92,820.17	92,820.17	0.00
5.7 ACTIVOS BIOLÓGICOS	0.00	0.00	0.00	0.00	0.00	0.00
5.8 BIENES INMUEBLES	0.00	1,143,880.00	1,143,880.00	1,143,880.00	300,000.00	0.00
5.9 ACTIVOS INTANGIBLES	464,000.00	597,400.00	1,061,400.00	829,400.00	829,400.00	232,000.00
6 INVERSIÓN PÚBLICA	0.00	73,705,659.34	73,705,659.34	73,705,659.34	73,705,659.34	0.00

000036

MUNICIPIO DE YAUTEPEC MORELOS

ESTADO ANALÍTICO DEL EJERCICIO DEL PRESUPUESTO DE EGRESOS
 CLASIFICACIÓN POR OBJETO DEL GASTO (CAPÍTULO Y CONCEPTO)
 Del 1 de Enero al 31 de Diciembre de 2018
 (Cifras en pesos)

Concepto	Egreso Aprobado (1)	Ampliaciones/Reducciones (2)	Egreso Modificado (3=1+2)	Egreso Devengado (4)	Egreso Pagado (5)	Subejercicio (6=3-4)
6.1 OBRA PÚBLICA EN BIENES DE DOMINIO PÚBLICO	0.00	73,705,659.34	73,705,659.34	73,705,659.34	73,705,659.34	0.00
6.2 OBRA PÚBLICA	0.00	0.00	0.00	0.00	0.00	0.00
6.3 PROYECTOS PRODUCTIVOS Y ACCIONES DE FOMENTO	0.00	0.00	0.00	0.00	0.00	0.00
7 INVERSIONES FINANCIERAS Y OTRAS PROVISIONES	40,500,000.00	-40,499,998.53	1.47	0.00	0.00	1.47
7.1 INVERSIONES PARA EL FOMENTO DE ACTIVIDADES PRODUCTIVAS	0.00	0.00	0.00	0.00	0.00	0.00
7.2 ACCIONES Y PARTICIPACIONES DE CAPITAL	0.00	0.00	0.00	0.00	0.00	0.00
7.3 COMPRA DE TÍTULOS Y VALORES	0.00	0.00	0.00	0.00	0.00	0.00
7.4 CONCESIÓN DE PRÉSTAMOS	0.00	0.00	0.00	0.00	0.00	0.00
7.5 INVERSIONES EN FIDEICOMISOS, MANDATOS Y OTROS ANÁLOGOS	0.00	0.00	0.00	0.00	0.00	0.00
7.6 OTRAS INVERSIONES FINANCIERAS	0.00	0.00	0.00	0.00	0.00	0.00
7.9 PROVISIONES PARA CONTINGENCIAS Y OTRAS EROGACIONES ESPECIALES	40,500,000.00	-40,499,998.53	1.47	0.00	0.00	1.47
8 PARTICIPACIONES Y APORTACIONES	0.00	0.00	0.00	0.00	0.00	0.00
8.1 PARTICIPACIONES	0.00	0.00	0.00	0.00	0.00	0.00
8.3 APORTACIONES	0.00	0.00	0.00	0.00	0.00	0.00
8.5 CONVENIOS	0.00	0.00	0.00	0.00	0.00	0.00
9 DEUDA PÚBLICA	5,000,000.00	16,974,293.71	21,974,293.71	21,626,815.83	21,626,815.83	347,477.88
9.1 AMORTIZACIÓN DE LA DEUDA PÚBLICA	0.00	6,001,733.72	6,001,733.72	6,001,733.72	6,001,733.72	0.00
9.2 INTERESES DE LA DEUDA PÚBLICA	0.00	251,235.08	251,235.08	251,235.08	251,235.08	0.00
9.3 COMISIONES DE LA DEUDA PÚBLICA	0.00	0.00	0.00	0.00	0.00	0.00
9.4 GASTOS DE LA DEUDA PÚBLICA	0.00	0.00	0.00	0.00	0.00	0.00
9.5 COSTO POR COBERTURAS	0.00	0.00	0.00	0.00	0.00	0.00
9.6 APOYOS	0.00	0.00	0.00	0.00	0.00	0.00
9.9 ADEUDOS DE EJERCICIOS FISCALES ANTERIORES (ADEFAS)	5,000,000.00	10,721,324.91	15,721,324.91	15,373,847.03	15,373,847.03	347,477.88
TOTAL DEL GASTO	305,000,000.00	175,283,621.95	480,283,621.95	478,828,989.04	458,808,392.45	1,454,632.91

000037

MUNICIPIO DE YAUTEPEC MORELOS

ESTADO ANALÍTICO DEL EJERCICIO DEL PRESUPUESTO DE EGRESOS
CLASIFICACIÓN POR OBJETO DEL GASTO (CAPÍTULO Y CONCEPTO)

Del 1 de Enero al 31 de Diciembre de 2018

(Cifras en pesos)

Bajo protesta de decir verdad declaramos que los Estados Financieros y sus notas,
son razonablemente correctos y son responsabilidad del emisor.



H. MUNICIPIO DE YAUTEPEC, MORELOS
C. AGUSTÍN ALONSO GUTÉRREZ
PRESIDENTE MUNICIPAL

LIC. FRANCISCO TORIBIO GONZÁLEZ
TESORERO MUNICIPAL

000038

MUNICIPIO DE YAUTEPEC MORELOS

ESTADO ANALÍTICO DEL EJERCICIO DEL PRESUPUESTO DE EGRESOS
CLASIFICACIÓN FUNCIONAL (FINALIDAD Y FUNCIÓN)

Del 1 de Enero al 31 de Diciembre de 2018

(Cifras en pesos)

Concepto	Egreso Aprobado (1)	Ampliaciones/Reducciones (2)	Egreso Modificado (3=1+2)	Egreso Devengado (4)	Egreso Pagado (5)	Subejercicio (6=3-4)
1 GOBIERNO	153,902,000.00	80,408,815.50	234,310,815.50	218,751,270.80	208,293,538.21	15,559,544.70
1.1 LEGISLACION	0.00	0.00	0.00	0.00	0.00	0.00
1.2 JUSTICIA	0.00	0.00	0.00	0.00	0.00	0.00
1.3 COORDINACION DE LA POLITICA DE GOBIERNO	77,514,000.00	33,211,523.12	110,725,523.12	113,084,019.34	105,216,043.27	-2,358,496.22
1.4 RELACIONES EXTERIORES	0.00	0.00	0.00	0.00	0.00	0.00
1.5 ASUNTOS FINANCIEROS Y HACENDARIOS	21,888,000.00	28,983,959.05	50,871,959.05	33,010,786.74	32,204,013.76	17,861,172.31
1.6 SEGURIDAD NACIONAL	0.00	0.00	0.00	0.00	0.00	0.00
1.7 ASUNTOS DE ORDEN PUBLICO Y DE SEGURIDAD INTERIOR	54,500,000.00	18,213,333.33	72,713,333.33	72,656,464.72	70,873,481.18	56,868.61
1.8 OTROS SERVICIOS GENERALES	0.00	0.00	0.00	0.00	0.00	0.00
2 DESARROLLO SOCIAL	140,260,000.00	89,594,143.84	229,854,143.84	228,549,844.33	219,249,511.78	1,304,299.51
2.1 PROTECCION AMBIENTAL	0.00	0.00	0.00	0.00	0.00	0.00
2.2 VIVIENDA Y SERVICIOS A LA COMUNIDAD	104,836,000.00	83,675,833.88	188,511,833.88	188,678,507.25	181,039,614.55	-166,673.37
2.3 SALUD	0.00	0.00	0.00	0.00	0.00	0.00
2.4 RECREACION, CULTURA Y OTRAS MANIFESTACIONES SOCIALES	0.00	0.00	0.00	0.00	0.00	0.00
2.5 EDUCACION	0.00	0.00	0.00	0.00	0.00	0.00
2.6 PROTECCION SOCIAL	35,424,000.00	5,918,309.96	41,342,309.96	39,871,337.08	38,209,897.23	1,470,972.88
2.7 OTROS ASUNTOS SOCIALES	0.00	0.00	0.00	0.00	0.00	0.00
3 DESARROLLO ECONOMICO	10,838,000.00	5,280,662.61	16,118,662.61	16,254,026.88	15,991,495.43	-135,364.27
3.1 ASUNTOS ECONOMICOS, COMERCIALES Y LABORALES EN GENERAL	10,838,000.00	5,280,662.61	16,118,662.61	16,254,026.88	15,991,495.43	-135,364.27
3.2 AGROPECUARIA, SILVICULTURA, PESCA Y CAZA	0.00	0.00	0.00	0.00	0.00	0.00
3.3 COMBUSTIBLES Y ENERGIA	0.00	0.00	0.00	0.00	0.00	0.00
3.4 MINERIA, MANUFACTURAS Y CONSTRUCCION	0.00	0.00	0.00	0.00	0.00	0.00
3.5 TRANSPORTE	0.00	0.00	0.00	0.00	0.00	0.00
3.6 COMUNICACIONES	0.00	0.00	0.00	0.00	0.00	0.00
3.7 TURISMO	0.00	0.00	0.00	0.00	0.00	0.00
3.8 CIENCIA, TECNOLOGIA E INNOVACION	0.00	0.00	0.00	0.00	0.00	0.00
3.9 OTRAS INDUSTRIAS Y OTROS ASUNTOS ECONOMICOS	0.00	0.00	0.00	0.00	0.00	0.00
4 OTRAS NO CLASIFICADAS EN FUNCIONES ANTERIORES	0.00	0.00	0.00	15,273,847.03	15,273,847.03	-15,273,847.03


000039

MUNICIPIO DE YAUTEPEC MORELOS


ESTADO ANALÍTICO DEL EJERCICIO DEL PRESUPUESTO DE EGRESOS
 CLASIFICACIÓN FUNCIONAL (FINALIDAD Y FUNCIÓN)
 Del 1 de Enero al 31 de Diciembre de 2018
 (Cifras en pesos)

Concepto	Egreso Aprobado (1)	Ampliaciones/Reducciones (2)	Egreso Modificado (3=1+2)	Egreso Devengado (4)	Egreso Pagado (5)	Subejercicio (6=3-4)
4.1 TRANSACCIONES DE LA DEUDA PÚBLICA /	0.00	0.00	0.00	0.00	0.00	0.00
COSTO FINANCIERO DE LA DEUDA						
4.2 TRANSFERENCIAS, PARTICIPACIONES Y	0.00	0.00	0.00	0.00	0.00	0.00
APORTACIONES ENTRE DIFERENTES NIVELES Y						
ORDENES DE GOBIERNO						
4.3 SANAMIENTO DEL SISTEMA FINANCIERO	0.00	0.00	0.00	0.00	0.00	0.00
4.4 ADEUDOS DE EJERCICIOS FISCALES	0.00	0.00	0.00	15,273,847.03	15,273,847.03	-15,273,847.03
ANTERIORES						
TOTAL DEL GASTO	305,000,000.00	175,283,621.95	480,283,621.95	478,828,989.04	458,808,392.45	1,454,632.91

Bajo protesta de decir verdad declaramos que los Estados Financieros y sus notas, son razonablemente correctos y son responsabilidad del emisor.



 LIC. FRANCISCO ESCOBAR GONZALEZ JIMENEZ
 TESORERO MUNICIPAL



 C. AGUSTÍN ALONSO GUTIERREZ
 PRESIDENTE MUNICIPAL


000040

MUNICIPIO DE YAUTEPEC MORELOS

ESTADO ANALÍTICO DEL EJERCICIO DEL PRESUPUESTO DE EGRESOS
 CLASIFICACIÓN ECONÓMICA (POR TIPO DE GASTO)
 Del 1 de Enero al 31 de Diciembre de 2018
 (Cifras en pesos)

Concepto	Egreso Aprobado (1)	Ampliaciones/Reducciones (2)	Egreso Modificado (3=1+2)	Egreso Devengado (4)	Egreso Pagado (5)	Subejercicio (6=3-4)
1 GASTO CORRIENTE	248,175,060.00	115,674,714.77	363,849,774.77	355,436,463.77	337,311,067.46	8,413,311.00
2 GASTO DE CAPITAL	43,583,000.00	42,294,797.91	85,877,797.91	93,531,622.42	91,671,246.04	-7,653,824.51
3 AMORTIZACIÓN DE LA DEUDA Y DISMINUCIÓN DE PASIVOS	5,000,000.00	16,723,058.63	21,723,058.63	21,277,680.15	21,277,680.15	445,378.48
4 PENSIONES Y JUBILACIONES	8,241,940.00	591,050.64	8,832,990.64	8,583,222.70	8,548,398.80	249,767.94
5 PARTICIPACIONES	0.00	0.00	0.00	0.00	0.00	0.00
TOTAL DEL GASTO	305,000,000.00	175,283,621.95	480,283,621.95	478,828,989.04	458,808,392.45	1,454,632.91

Bajo protesta de decir verdad declaramos que los Estados Financieros y sus notas, son razonablemente correctos y son responsabilidad del emisor.


 AGUSTIN ALONSO GUTIERREZ
 PRESIDENTE MUNICIPAL



000034